

# Thema Gezondheid.



## Lesbrief 1. Een afspraak maken

Deze les gaat over een afspraak maken. Een afspraak met de dokter.  
U gaat naar de huisarts. Eerst moet u een afspraak maken. U praat met de assistente.

### *Wat leert u in deze les?*

- ❑ Een afspraak maken
- ❑ Vragen begrijpen
- ❑ Uw naam, adres en geboortedatum zeggen

*Veel succes!*

## HET GESPREK

---

### Opdracht 1. Lees het gesprek. De afspraak 1.

#### Meneer Bashir gaat naar de huisarts. Hij praat met de assistente.

Assistente: Goedemorgen  
Meneer Bashir: Goedemorgen  
Assistente: Heeft u een afspraak?  
Meneer Bashir: Eh .. nee, ik wil een afspraak maken.  
Assistente: Komt u hier voor de eerste keer?  
Meneer Bashir: Ja.  
Assistente: O, dan moet ik u even een paar dingen vragen.  
Meneer Bashir: Goed.  
Assistente: Wat is uw naam?  
Meneer Bashir: Bashir, Hassan Bashir  
Assistente: Bashir is uw achternaam?  
Meneer Bashir: Ja, en Hassan is mijn voornaam.  
Assistente: En wanneer bent u geboren?  
Meneer Bashir: 16 oktober 1955  
Assistente: Waar bent u geboren?  
Meneer Bashir: In Mogadishu, Somalië  
Assistente: Wat is uw adres?  
Meneer Bashir: Merelstraat 9, twee hoog



## **VRAGEN BIJ HET GESPREK**

---

### **Opdracht 2. Het gesprek deel 1.**

- a. Lees het gesprek op p 2.**
- b. Zoek de woorden in de woordenlijst op p 4.**
- c. Is de zin goed of fout? Zet een kruisje.**

		GOED	FOUT
1	Meneer Bashir praat met de huisarts.		
2	Meneer Bashir heeft geen afspraak bij de huisarts..		
3	Het is voor de derde keer dat meneer Bashir bij de huisarts komt.		
4	Meneer Bashir is geboren op 25 april 1987.		
5	Meneer Bashir is geboren in Mogadishu, Somalië.		



**Kijk nu naar de antwoorden op de vragen op p. 16**

## DE WOORDEN

---

### Opdracht 3. Lees de woorden.

Zoek de woorden op in het gesprek. Zet er een streep onder.

#### De woordenlijst Deel 1

**De assistente**

Voorbeeld: Ik ga naar de dokter. Ik praat eerst met de assistente.

**De naam**

Voorbeeld: Hoe heet hij? Zijn naam is Ibrahim Aden.

**Waar**

Voorbeeld: **Waar** woon je? Ik woon in Den Haag.

**Het adres**

Voorbeeld: **Het adres** van de dokter is Steenstraat 4 Den Haag.

**De afspraak**

Voorbeeld: Ik wil graag **een afspraak** maken met de dokter.

**Voor de eerste keer**

Voorbeeld: Als je **voor de eerste keer** komt, maakt de assistente een kaart voor je.

**Een paar dingen**

Voorbeeld: Ik heb **een paar dingen** in mijn tas; een boek, een pen en een portemonnee.

**De voornaam**

Voorbeeld: Hij heet Ibrahim Aden. Zijn voornaam is Ibrahim.

**De achternaam**

Voorbeeld: Zijn achternaam is Aden.

**Wanneer**

Voorbeeld: “**Wanneer** kan ik komen?” “Komt u vandaag om twee uur.”

**Geboren**

Voorbeeld: Ibrahim is **geboren** in Mogadishu, nu woont hij in Nederland.

## HET GESPREK

---

### Opdracht 4. Lees het gesprek. De afspraak 2.

Meneer Bashir praat verder met de assistente.

Assistente: En wat is uw telefoonnummer?

Meneer Bashir: 8877361.

Assistente: 8877361 .....En bent u verzekerd?

Meneer Bashir: Ja zeker.

Assistente: Waar bent u verzekerd?

Meneer Bashir: Bij de Gouden Ster

Assistente: Mag ik uw pasje even zien?

Meneer Bashir: Alstublieft.

Assistente: Dank u wel!

En dan nu de afspraak. Even kijken. Morgen. Om negen uur?

Meneer Bashir: Kan het niet vandaag?

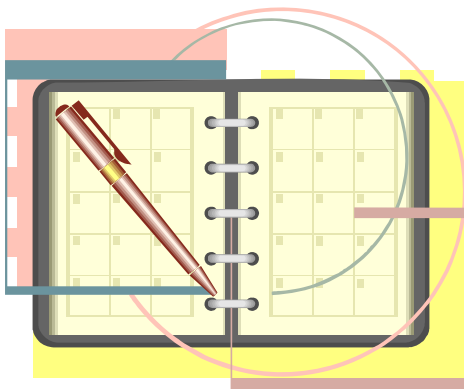
Assistente: Nee vandaag kan niet.

Meneer Bashir: Goed, dan morgen.

Assistente: Morgen om negen uur.

Meneer Bashir: Oké. Tot morgen.

Assistente: Tot morgen



## Opdracht 5. Het gesprek deel 2.

a. Lees het gesprek.

b. Zoek de woorden in de woordenlijst op p 7

c. Is de zin goed of fout? Zet een kruisje.

		GOED	FOUT
1	Meneer Bashir is verzekerd.		
2	Meneer Bashir heeft geen pasje.		
3	De afspraak is om vier uur?		



**Kijk nu naar de antwoorden op de vragen op p. 16**

## WOORDEN

---

### Opdracht 6. Lees de woorden.

Zoek de woorden op in het gesprek. Zet er een streep onder.

#### De woordenlijst Deel 2

**Verzekerd**

Als je **verzekerd** bent, hoef je niet zelf te betalen als je naar de dokter of het ziekenhuis moet. De verzekering betaalt.

Voorbeeld: Je moet **verzekerd** zijn tegen ziektekosten.

**Het pasje**

Een **pasje** is een plastic kaartje met je naam erop.

Voorbeeld: Mag ik het **pasje** van uw verzekering even zien?

**Om negen uur**

Voorbeeld: **Om negen uur** ga ik naar de dokter, om tien uur ga ik naar mijn werk.

**Vandaag**

Voorbeeld: Kan ik voor **vandaag** een afspraak maken?

**Morgen**

Voorbeeld: Vandaag kunt u niet komen, maar **morgen** wel.




#### TIP WOORDEN LEREN

- Het is belangrijk om woorden te leren, heel veel woorden.
- Een manier om woorden te leren is: het woord te zeggen, steeds te zeggen voor jezelf. Dat is een goede manier om een nieuw woord niet te vergeten.
- Zeg dus voor u zelf:  
*De afspraak... de afspraak .. de afspraak.....*

## Opdracht 7. Tellen .....

Schrijf bij het getal:

*Een - twee - drie - vier - vijf - zes - zeven - acht - negen - tien*



**Kijk nu naar de antwoorden op p. 16**



### Opdracht 8

#### **Praat nu voor uzelf**

1. Wie bent u?

.....

2. Wat is uw voornaam?

.....

3. En wat is uw achternaam?

.....

4. Waar bent u geboren?

.....

5. Wanneer bent u geboren?

.....

6. Waar woont u?

.....

7. Wat is uw telefoonnummer?

.....

8. Bent u verzekerd?

.....

9. Waar bent u verzekerd?

.....

## SCHRIJVEN

---



### Opdracht 9. Vul het formulier in.

U bent bij de huisarts. De assistente geeft u een formulier. Vul het in.

<b>NAAM</b>	.....
<b>ADRES</b>	.....
<b>TELEFOONNUMMER</b>	.....
<b>GEBOORTEDATUM</b>	.....
<b>GEBOORTEPLAATS</b>	.....
<b>VERZEKERING</b>	..... .....

## DE WOORDEN

---

### Opdracht 10. Wat betekent het woord?

Zoek bij elkaar. Trek een lijn.

De huisarts	Wanneer je geboren bent
De agenda	Waar je geboren bent
De geboortedatum	Waar je woont: straat, huisnummer en stad.
De geboorteplaats	Een boekje voor je afspraken.
Het adres	Een dokter.

### Opdracht 11. Wat is het goede woord?

Zet een streep door het foute woord.

1. Ik wil graag een afspraak / een agenda maken bij de dokter.
2. Waar / wanneer woont u?
3. Bent u geboortedatum / verzekerd ?
4. Mag ik uw morgen / pasje even zien?
5. Kunt u geboren / vandaag om vier uur?



Kijk nu naar de antwoorden op de vragen op p 16



### TIP WOORDEN LEREN

**U hoort een woord. U kent het woord niet. Vraag dan: “Wat is dat?”**

Bijvoorbeeld: de agenda.

U zegt: “Wat is dat, een agenda?”

## SPREKEN

---



### Spreek samen!

**Zoek een taalvriend. Een taalvriend is iemand die goed Nederlands spreekt. Een vriend. Of misschien iemand van uw werk. Of uw buurman. Doe samen met uw Taalvriend de spreekopdrachten.**

### Opdracht 12. Lees samen met uw taalvriend ‘ Doe mee, praat mee’

De een leest A, de ander B.

<i>A: Wie bent u?</i>	<i>B: Ik ben meneer Bashir</i>
<i>A: Wie bent u?</i>	<i>B: Ik ben mevrouw Danuso</i>
<i>A: Wie bent u?</i>	<i>B: Ik ben meneer Parduso</i>
<i>A: Wie bent u?</i>	<i>B: Ik ben Farouk Kamoun</i>

<i>A: Wat is uw voornaam?</i>	<i>B: Dineke</i>
<i>A: Wat is uw voornaam?</i>	<i>B: Tineke</i>
<i>A: Wat is uw voornaam?</i>	<i>B: Rineke</i>
<i>A: Wat is uw voornaam?</i>	<i>B: Ineke</i>

<i>A: Wat is uw achternaam?</i>	<i>B: Benali</i>
<i>A: Wat is uw achternaam?</i>	<i>B: Fenali</i>
<i>A: Wat is uw achternaam?</i>	<i>B: Sidali</i>
<i>A: Wat is uw achternaam?</i>	<i>B: Hilali</i>

<i>A: Waar woont u?</i>	<i>B: In Amsterdam</i>
<i>A: Waar woont u?</i>	<i>B: In Rotterdam</i>
<i>A: Waar woont u?</i>	<i>B: In Zaandam</i>
<i>A: Waar woont u?</i>	<i>B: In Delft</i>

<i>A: Wat is uw adres?</i>	<i>B: Leeuwenlaan 7</i>
<i>A: Wat is uw adres?</i>	<i>B: Meeuwenlaan 9</i>
<i>A: Wat is uw adres?</i>	<i>B: Spreeuwenplein 17</i>
<i>A: Wat is uw adres?</i>	<i>B: Zwaluwstraat 2</i>

<i>A: Waar bent u geboren?</i>	<i>B: In Accra</i>
<i>A: Waar bent u geboren?</i>	<i>B: In Dacar</i>
<i>A: Waar bent u geboren?</i>	<i>B: In Ouzjda</i>
<i>A: Waar bent u geboren?</i>	<i>B: In Amsterdam</i>

<i>A: Wanneer bent u geboren?</i>	<i>B: In 1950</i>
<i>A: Wanneer bent u geboren?</i>	<i>B: In 1960</i>
<i>A: Wanneer bent u geboren?</i>	<i>B: In 1970</i>
<i>A: Wanneer bent u geboren?</i>	<i>B: In 1980.</i>

## SPREKEN

---



**Spreek samen!**

### Opdracht 13. Lees samen met uw taalvriend:

#### Hoe laat is de afspraak?

*A: Een twee drie vier vijf zes zeven acht negen tien elf twaalf...*

*B: Een twee drie vier vijf zes zeven acht negen tien elf twaalf!*

*Kunt u om een uur?*

*Ik kan om twee uur*

*Kunt u om drie uur?*

*Ik kan om vier uur*

*Kunt u om vijf uur?*

*Ik kan om zes uur*

*Kunt u om zeven uur?*

*Ik kan om acht uur*

*Kunt u om negen uur?*

*Ik kan om tien uur*

*Kunt u om elf uur?*

*Ik kan om twaalf uur*

*A: Een twee drie vier vijf zes zeven acht negen tien elf twaalf...*

*B: Een twee drie vier vijf zes zeven acht negen tien elf twaalf!*

?

**VRAAG VAN DE LES**

?

1. Hoe laat is de afspraak van meneer Bashir ?
2. Waar schrijf je afspraken in? Hoe heet dat in het Nederlands?

## LEZEN

---

### Opdracht 14. Lees.



#### DE INFORMATIE.

Sommige huisartsen hebben een ‘open spreekuur’ of een ‘inloopspreekuur’. U hoeft dan geen afspraak te maken. U kunt gewoon naar het spreekuur gaan. Het open spreekuur is vaak ’s morgens van 8 uur tot half negen.

Maar u kunt ook een afspraak met de huisarts maken. U kunt opbellen of even langs gaan.

U maakt de afspraak met de assistente.

Als u voor de eerste keer komt, dan wil de assistente een paar dingen van u weten: uw naam, geboortedatum, adres en telefoonnummer. Zij vraagt ook of u verzekerd bent.

## PRAKTIJK

---

### Opdracht 15. Kijk in de praktijk. Hoe is het bij uw huisarts?

Kijk hoe het is het bij uw huisarts:

- |   |                       |
|---|-----------------------|
| - Heeft de huisarts een open spreekuur?             | Ja / Nee              |
| - Moet u bij uw huisarts altijd een afspraak maken? | Ja / Nee              |
| - Hoe laat kunt u bellen voor een afspraak?         | Van .... tot ... uur. |
| - Wat is het telefoonnummer van uw huisarts?        | .....                 |



#### TIP VAN DE LES

**Hang bij uw telefoon een briefje met het telefoonnummer van uw huisarts.**

## HOE GAAT HET?




---

### Opdracht 16. Kent u de woorden? Kruis aan.

- De afspraak
- Een afspraak maken
- De agenda
- De eerste keer
- De voornaam
- De achternaam
- Wanneer
- Geboortedatum
- Verzekerd
- Het pasje

### Opdracht 17. Kunt u het in het Nederlands?

Deze les ging over een afspraak maken. Een afspraak met de dokter. U maakt een afspraak met de assistente. U zegt uw naam. En uw adres. Kunt u dat nu goed? Of een beetje? Of nog niet zo goed?  
Schrijf het op. Zet een kruisje.

	 Goed!	 Gaat wel....	 Nog niet goed.
Een afspraak maken			
Uw naam zeggen			
Uw adres zeggen			

## ANTWOORDBLAD

---

### Opdracht 2.

1. Fout.. Meneer Bashir praat met de assistente.
2. Goed. Meneer Bashir heeft geen afspraak.
3. Fout. Meneer Bashir komt voor de eerste keer bij de huisarts.
4. Fout. Op 16 oktober 1955.
5. Goed. In Mogadishu, Somalië.

### Opdracht 5.

1. Goed. Meneer Bashir is verzekerd.
2. Fout. Hij heeft een pasje.
3. Fout. Om negen uur. De afspraak is om negen uur.

### Opdracht 7.

- |          |           |
|----------|-----------|
| 1 = één  | 7 = zeven |
| 2 = twee | 8 = acht  |
| 3 = drie | 9 = negen |
| 4 = vier | 10 = tien |
| 5 = vijf |           |
| 6 = zes  |           |

### Opdracht 10.

- |                   |  |
|-------------------|--|
| De huisarts       | Wanneer je geboren bent                    |
| De agenda         | Waar je geboren bent                       |
| De geboortedatum  | Waar je woont: straat, huisnummer en stad. |
| De geboorteplaats | Een boekje voor je afspraken.              |
| Het adres         | Een dokter.                                |

### Opdracht 11.

1. Ik wil graag een afspraak / ~~een agenda~~ maken bij de dokter.
2. Waar / ~~wanneer~~ woont u?
3. Bent u geboortedatum / verzekerd ?
4. Mag ik uw morgen / pasje even zien?
5. Kunt u geboren / vandaag om vier uur?

### De antwoorden bij de vragen op de les

1. De afspraak is om negen uur.
2. Een agenda.